

**DOPLNĚNÍ A AKTUALIZACE
BEZPEČNOSTNÍ ANALÝZA
PRO ROK 2019 za období 2018-2019 a dále grafický rozbor 2012-2019**

Vyhodnocení kriminality OO PČR - porovnání let 2018-2019

Kriminalita

Rok	Celkem	Násilná	Mravnostní	Majetková
2018	315	36	4	128
2019	341	47	6	136

Zdroj: PČR OO Ostrov

Pachatelé

Rok	Věk 0-14 let	Věk 15-17 let	18 a více let	Recidivisté
2018	2	7	156	75
2019	8	2	197	76

Zdroj: PČR OO Ostrov

Druh	Počet obyvatel		přestupky			Index na 10 tis. obyvatel		
	2018	2019	2018	2019	změna	2018	2019	změna index
Proti veřejnému pořádku	17287	17213	39	71	+32	23	41	+18
Proti občanskému soužití			227	215	-12	131	124	-7
Proti majetku			285	197	-88	165	114	-51
Př. na úseku ochrany před alkoholismem a Jinými toxikomaniemi			5	29	+24	3	17	+14

Zdroj: PČR OO Ostrov

Index se počítá (počet činů/počet obyvatel) x 10 000

**DOPLNĚNÍ A AKTUALIZACE
BEZPEČNOSTNÍ ANALÝZA
PRO ROK 2019 za období 2018-2019 a dále grafický rozbor 2012-2019**

STATISTIKA ZA MP OSTROV POROVNÁNÍ LET 2018-2019

Druh	Počet obyvatel		přestupky			Index na 10 tis. obyvatel		
	2018	2019	2018	2019	změna	2018	2019	změna index
Proti veřejnému pořádku	17287	17213	116	144	+28	67	84	+17
Proti občanskému soužití			10	13	+3	6	8	+2
Proti majetku			90	66	-24	52	38	-14
Př. na úseku ochrany před alkoholismem a Jinými toxikomaniemi			3	3	0	2	2	0
Přestupky proti OZV v oblasti bezpečnosti veřejného pořádku			27	48	+21	16	28	+12

Zdroj: MP Ostrov

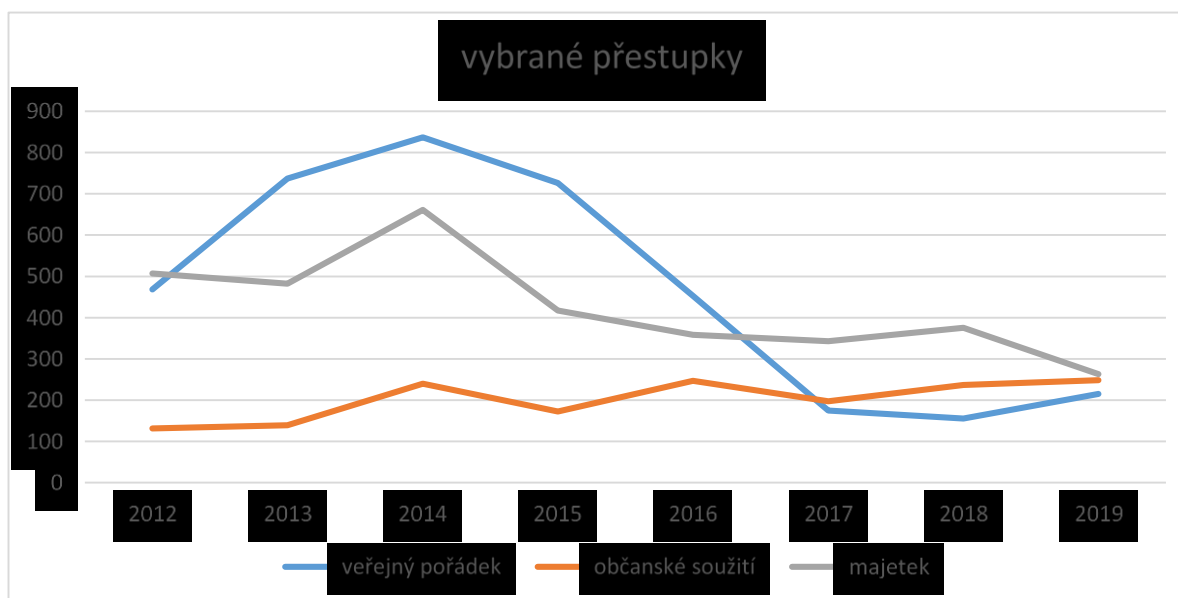
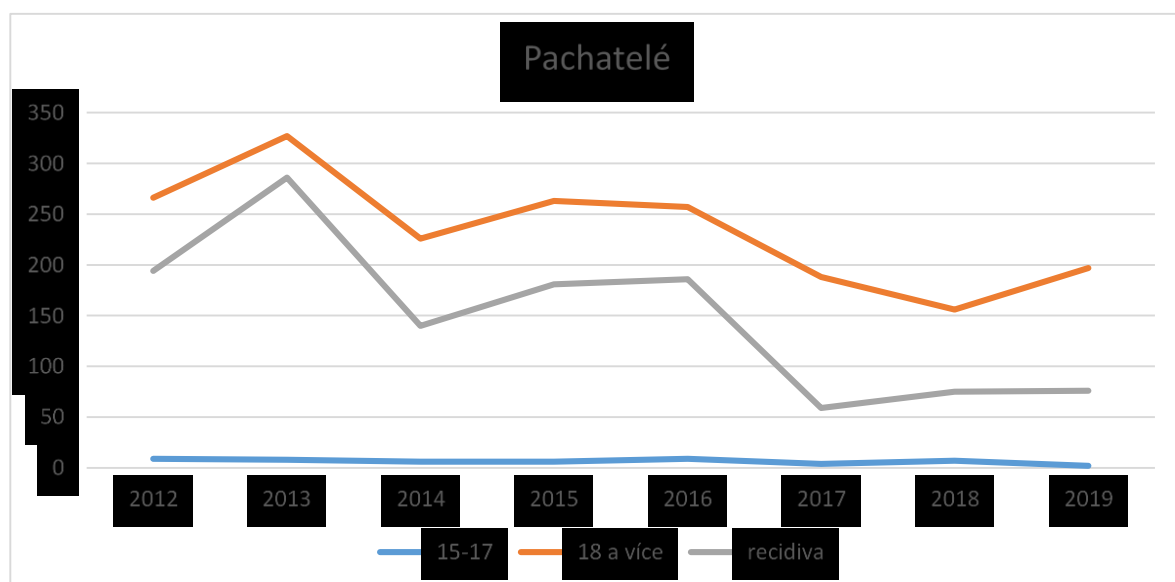
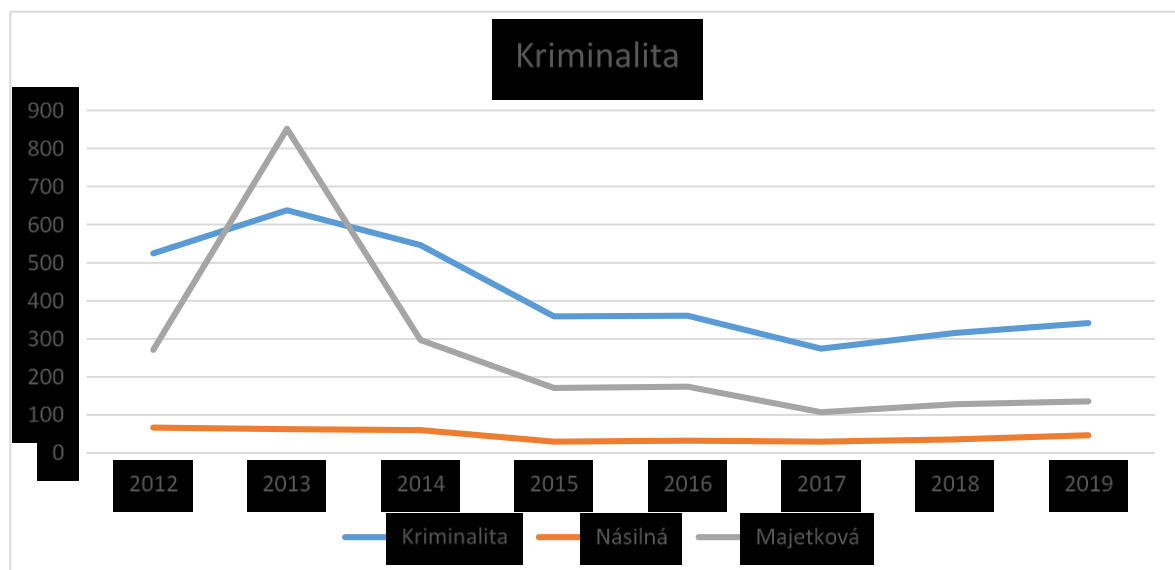
Index se počítá (počet činů/počet obyvatel) x 10 000

Přestupková a trestná činnost je v celkových číslech zhruba na stejných statistických číslech jako v předchozích letech, ale při podrobnějším pohledu je zřejmé, že se opět mění skladby hlavně u některých přestupků, kdy pokles majetkové přestupkové činnosti je vykoupen zvýšením přestupkové činnosti u veřejného pořádku, byť se tomuto problému v roce 2019 věnovala MP intenzivněji, než v předchozích letech a to i na úkor řešení některých zanedbatelných dopravních přestupků zvláště u parkování vozidel, kde nehrozí žádné přímé nebezpečí. Šlo hlavně o zvýšení pocitu bezpečí pro občany, kdy je třeba v některých lokalitách větší přítomnost hlídek a myslím, že náš krok lehce opustit řešení dopravy a posílit právě prevenci veřejného pořádku, občané ocenili což je zřejmé z jejich ohlasů. Snížení počtu majetkových přestupků, osobně přisuzuji zlepšení ekonomické situace obyvatel. Právě tato lepší ekonomická situace obyvatel vede na druhou stranu ke zvýšení některých přestupků ve veřejném pořádku.

V další části je přiloženo přehledné grafické zhodnocení situace.

**DOPLNĚNÍ A AKTUALIZACE
BEZPEČNOSTNÍ ANALÝZA
PRO ROK 2019 za období 2012-2019 a dále grafický rozbor 2012-2019**

Vyhodnocení nápadu trestné a přestupkové činnosti v Ostrově za období 2012-2019



**DOPLNĚNÍ A AKTUALIZACE
BEZPEČNOSTNÍ ANALÝZA
PRO ROK 2019 za období 2018-2019 a dále grafický rozbor 2012-2019**

