

**DOPLNĚNÍ A AKTUALIZACE
BEZPEČNOSTNÍ ANALÝZA
PRO ROK 2020 za období 2019-2020 a dále grafický rozbor 2012-2020**

Vyhodnocení kriminality OO PČR - porovnání let 2019-2020

Kriminalita

| Rok | Celkem | Násilná | Mravnostní | Majetková |
|------|--------|---------|------------|-----------|
| 2019 | 341 | 47 | 6 | 136 |
| 2020 | 346 | 70 | 6 | 144 |

Zdroj: PČR OO Ostrov

Pachatelé

| Rok | Věk 0-14 let | Věk 15-17 let | 18 a více let | Recidivisté |
|------|--------------|---------------|---------------|-------------|
| 2019 | 8 | 2 | 197 | 76 |
| 2020 | 5 | 7 | 235 | 81 |

Zdroj: PČR OO Ostrov

| Druh | Počet obyvatel | | přestupky | | | Index na 10 tis. obyvatel | | |
|---|----------------|-------|-----------|------|-------|---------------------------|------|-------------|
| | 2019 | 2020 | 2019 | 2020 | změna | 2019 | 2020 | změna index |
| Proti veřejnému pořádku | 17213 | 17035 | 71 | 291 | +220 | 41 | 170 | +129 |
| Proti občanskému soužití | | | 215 | 184 | -31 | 124 | 108 | -16 |
| Proti majetku | | | 197 | 202 | +5 | 114 | 118 | +4 |
| Př. na úseku ochrany před alkoholismem a Jinými toxikomaniemi | | | 29 | 16 | -13 | 17 | 9 | -8 |

Zdroj: PČR OO Ostrov

Index se počítá (počet činů/počet obyvatel) x 10 000

**DOPLNĚNÍ A AKTUALIZACE
BEZPEČNOSTNÍ ANALÝZA
PRO ROK 2020 za období 2019-2020 a dále grafický rozbor 2012-2020**

STATISTIKA ZA MP OSTROV POROVNÁNÍ LET 2019-2020

| Druh | Počet obyvatel | | přestupky | | | Index na 10 tis. obyvatel | | |
|---|----------------|-------|-----------|------|-------|---------------------------|------|-------------|
| | 2019 | 2020 | 2019 | 2020 | změna | 2019 | 2020 | změna index |
| Proti veřejnému pořádku | 17213 | 17035 | 144 | 113 | -31 | 84 | 66 | -18 |
| Proti občanskému soužití | | | 13 | 13 | 0 | 8 | 8 | 0 |
| Proti majetku | | | 66 | 97 | +31 | 38 | 57 | 19 |
| Př. na úseku ochrany před alkoholismem a Jinými toxikomaniemi | | | 3 | 3 | 0 | 2 | 2 | 0 |
| Přestupky proti OZV v oblasti bezpečnosti veřejného pořádku | | | 48 | 20 | -28 | 28 | 12 | -16 |

Zdroj: MP Ostrov

Index se počítá (počet činů/počet obyvatel) x 10 000

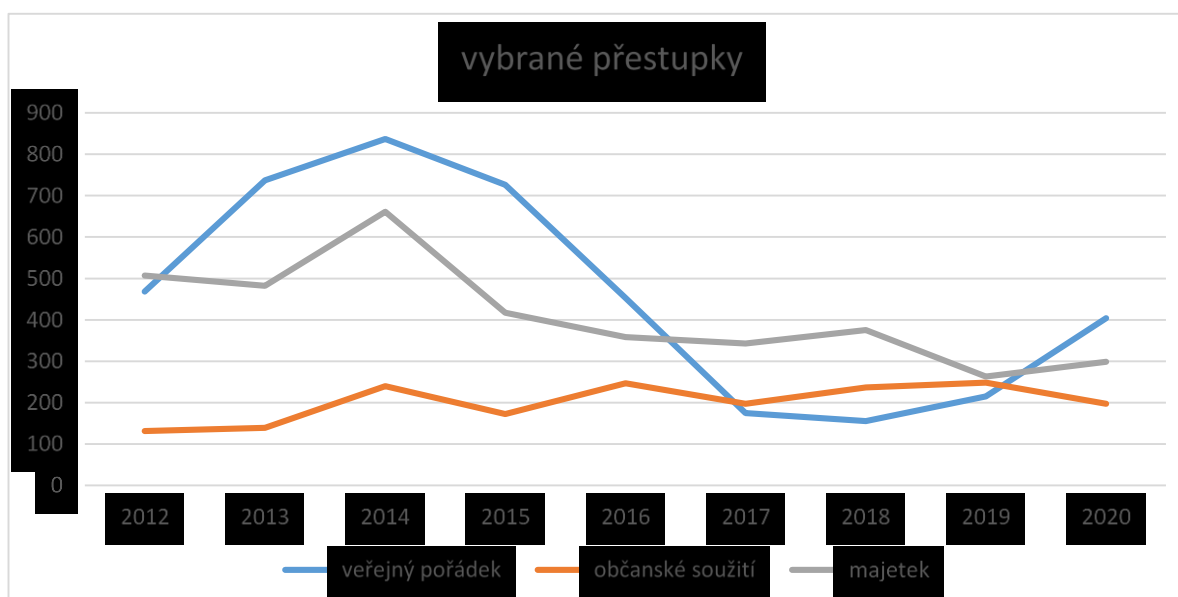
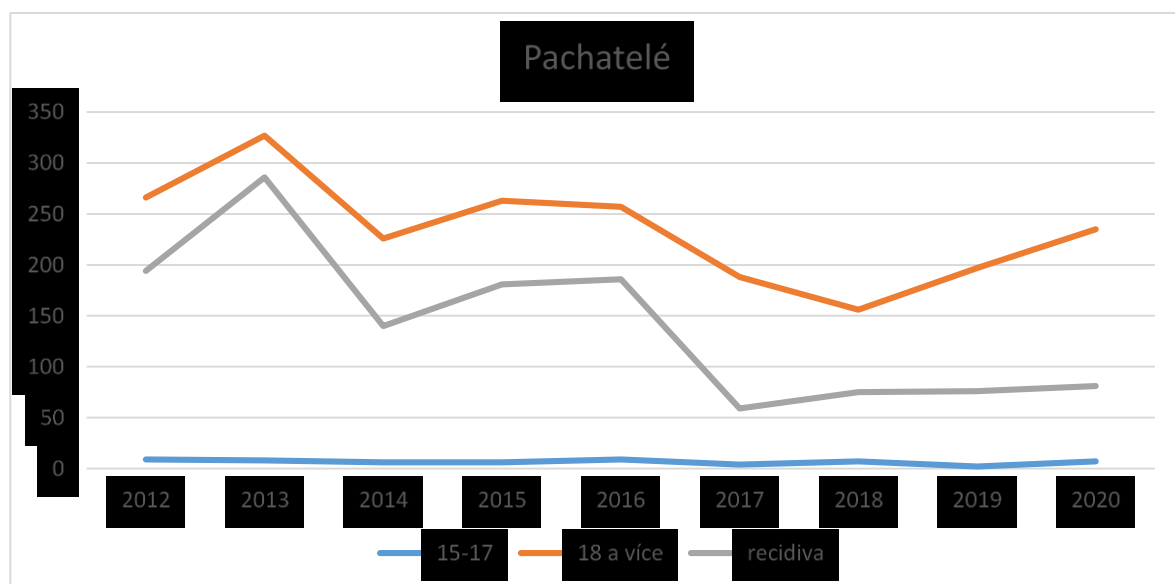
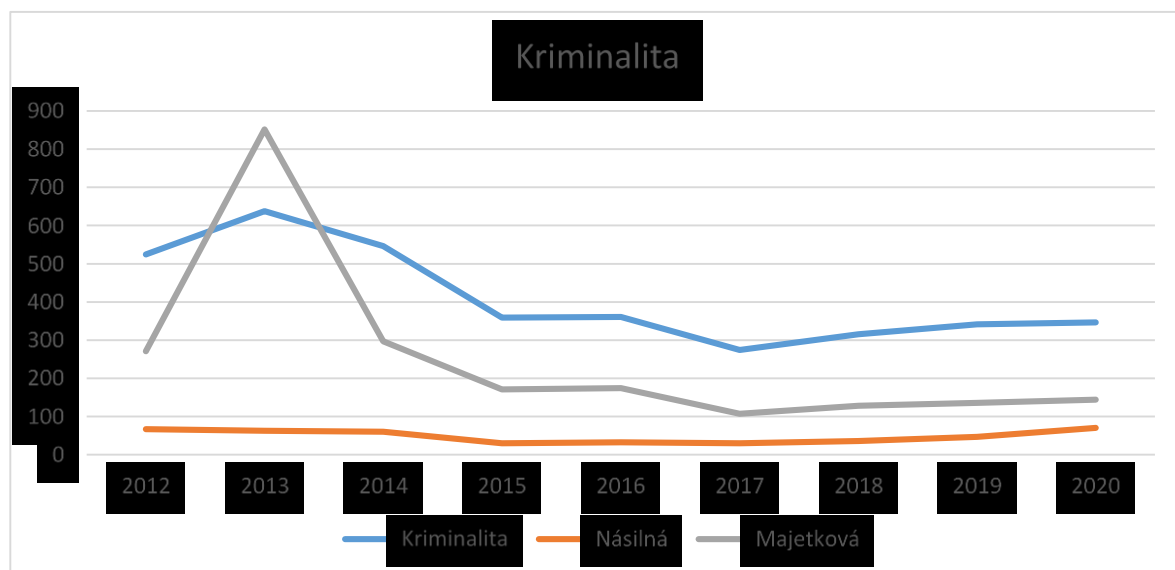
Statistická data sledovaná od roku 2012 nám již spolehlivě vykreslují, jak souvisí kriminalita například s nezaměstnaností, a nebojím se na základě těchto dlouhodobých statistických údajů potvrdit, že ekonomická situace ve společnosti přímo ovlivňuje druh a počet páchaných přestupků. Opětovný nárůst přestupků na úseku veřejného pořádku a majetku je jistě navíc spojený i s legislativní změnou zvýšení trestní sazby oddělující přestupky a trestné činy, ale zároveň je jisté, že souvisí s ekonomickou situací a tu ovlivňuje mimo jiné i počet nezaměstnaných v obci. Nemaleým dílem se na ekonomické situaci podílí i současná situace s onemocněním COVID-19. Bude jistě zajímavé tyto data sledovat i v dalších letech. Díky vládním opatřením se zvýšil počet přestupků zejména ve veřejném pořádku, kdy policie dohlížela na dodržování těchto nařízení. V roce 2019 jsem upozorňoval, že se vzrůstající životní úroveň se zvyšuje i počet přestupků v občanském soužití a je neméně zajímavé, že tyto přestupky v loňském roce poklesly.

Pro městskou policii jsou však důležitá grafická znázornění od roku 2014, kdy jsme započali s projekty MVČR a nasazením asistentů v rizikových oblastech a dále činnost preventistů MP Ostrov, kteří začali aktivně pracovat na prevenci ve vybraných lokalitách. Od roku 2019 je to navíc nasazení domovníků a od roku 2020 rozšíření kamerového systému do rizikových oblastí. S takto nastaveným preventivním programem budeme pokračovat cíleně i na základě dalšího průzkumu pocitu bezpečí, který uskutečníme v ulicích našeho města v letošním roce.

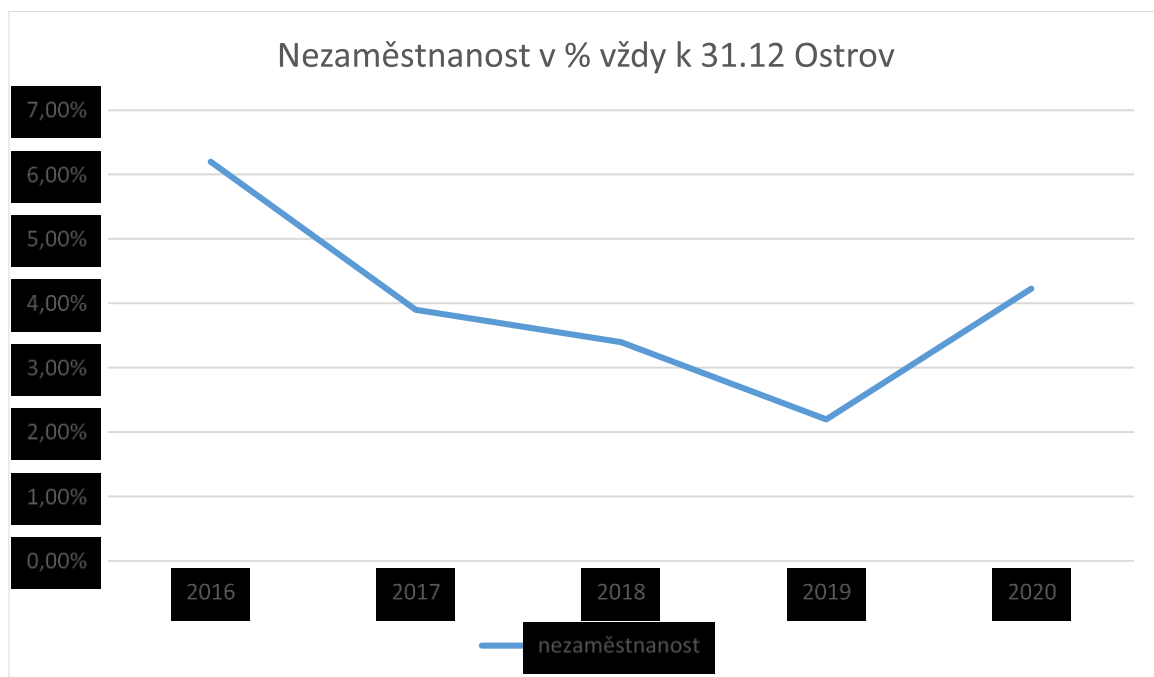
V další části je přiloženo přehledné grafické zhodnocení situace.

**DOPLNĚNÍ A AKTUALIZACE
BEZPEČNOSTNÍ ANALÝZA
PRO ROK 2020 za období 2019-2020 a dále grafický rozbor 2012-2020**

Vyhodnocení nápadu trestné a přestupkové činnosti v Ostrově za období 2012-2020



**DOPLNĚNÍ A AKTUALIZACE
BEZPEČNOSTNÍ ANALÝZA
PRO ROK 2020 za období 2019-2020 a dále grafický rozbor 2012-2020**



Doplnění statistiky na základě podnětu zastupitelů z roku 2019

| Statistika vybraných činností a lokalit (podnět zastupitelů z roku 2019) | | | | | | |
|--|------|--------|------|---------|------|---------|
| Krušnohorská ulice | | | | | | |
| | 2018 | | 2019 | | 2020 | |
| Přestupky | 11 | 2500,- | 32 | 32900,- | 31 | 18600,- |
| Oznámení | 90 | | 97 | | 127 | |
| Dopr. př. | 10 | 1400,- | 12 | 2100,- | 29 | 5100,- |
| Spolupráce | 15 | | 25 | | 9 | |
| Podezř. TČ | 1 | | 1 | | 2 | |
| Kontroly | 357 | | 535 | | 973 | |
| Májová ulice | | | | | | |
| Přestupky | 6 | 1000,- | 15 | 3600,- | 18 | 4800,- |
| Oznámení | 75 | | 87 | | 93 | |
| Dopr. př. | 26 | 3400,- | 31 | 4600,- | 124 | 16300,- |
| Spolupráce | 8 | | 1 | | 6 | |
| Podezř. TČ | 0 | | 0 | | 0 | |
| Kontroly | 550 | | 706 | | 590 | |
| Mírové náměstí | | | | | | |
| Přestupky | 19 | 3900,- | 12 | 6800,- | 16 | 11200,- |
| Oznámení | 110 | | 78 | | 55 | |
| Dopr. př. | 20 | 3100,- | 12 | 2300,- | 8 | 1600,- |
| Spolupráce | 5 | | 4 | | 2 | |
| Podezř. TČ | 2 | | 1 | | 0 | |
| Kontroly | 919 | | 1458 | | 765 | |

Prozatím není v porovnání index přepočtení na 10.000 obyvatel pro rok 2021, z důvodu chybějící statistiky počtu cizinců, byl použit údaj o počtu cizinců z roku 2020. Počet občanů je k 01. 01. 2021.